

MONTAGEANLEITUNG


CREATON Schneefanggitter Betondachstein



PRODUKTE UND ZUBEHÖR



Grundelement mit
Schneefangstütze für
Schneefanggitter



Schneefanggitter 1,5 m



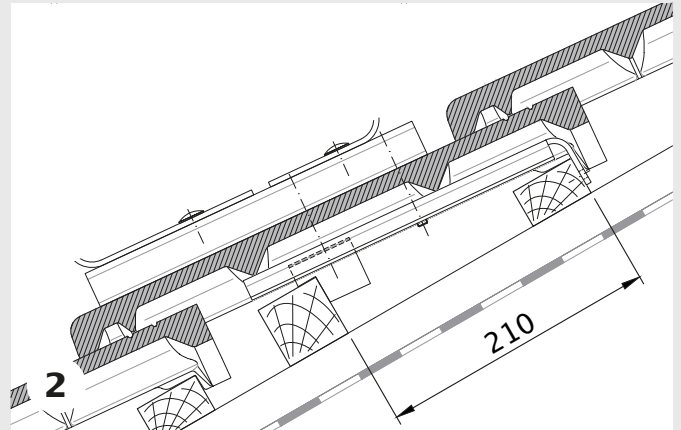
Verbindungsklemmen



CREATON Berechnungs- und
Planungstool Windsog &
Schneelast. Online unter:
<https://assistent.creaton.de>




CREATON Schneefanggitter Betondachstein



1
Vor dem Eindecken der Schneefangstütze muss eine Stützlatte im Abstand von 21 cm von der firstseitigen Latte verschraubt werden. Die Befestigung erfolgt auf mindestens zwei Sparren mit zwei Holzschrauben.

Dachlatten	Sparrenabstand (Achismaß)	Stützlatte-querschnitt	Holzschrauben	Stützlatte-abstand
3 x 5 cm	≤ 80 cm	50 x 60 mm	6 x 100 mm	21 cm
4 x 6 cm	≤ 100 cm	60 x 60 mm	6 x 120 mm	21 cm




3
Überprüfen der Position der Stützlatte mittels Dachsteinmodell und des vormontierten Metallprofils.


4
Einsetzen des Grundelements für das Schneefanggitter. Mit einer Holzschraube 4,5 x 45 mm kopfseitig mit der Dachlatte verschrauben.

⚠ Tipp: Die Grundelemente für Schneefanggitter werden vorzugsweise im Traufbereich in der zweiten oder dritten Dachsteinreihe eingebaut. Der Abstand der Schneefangstützen muss ≤ 900 mm betragen, eine Schneelastberechnung ist erforderlich und nachzuweisen.


⚠ Hinweis: Vor dem Einbau der Grundelemente sind alle Schrauben und Muttern auf festen Sitz zu prüfen.



5 Fertigstellung des Einbaus der Schneefanggitterstützen für das einreihige Schneefangsystem.



6 Das Schneefanggitter wird auf die Druckfeder eingehoben, nach unten gedrückt und in der oberen Lasche befestigt. Fertigstellung der Montage eines Schneefanggitters mit Grundelement Schneefanggitterstütze.



7 Mehrere Schneefanggittern werden mit den Verbindungsklemmen untereinander verbunden. Je Stoß sind zwei Verbindungsklemmen erforderlich.

⚠ Hinweis:

- Die DIN EN 1991-1-3; die ÖNorm B3418; die Vorgaben des ZVDH (Zentralverband des Deutschen Dachdeckerhandwerks) und die Landesbauordnung sind zu beachten.
- Statische Nachweise für die Schneelast sind zu führen.
- Der Verarbeiter ist verantwortlich für Verschraubung, Haltbarkeit und deren Dichtigkeit im Dachtragwerk.
- CREATON GmbH übernimmt keine Haftung für Schäden, welche durch unsachgemäßen Einbau erfolgen.
- Für die Berechnung der Schneefangsysteme steht unser Planungstool unter <https://assistent.creaton.de> zur Verfügung.
- Bei einer Montage von Aufdach-Solaranlagen empfehlen wir einen Abstand zum Schneefangsystem von ca. 1 Meter einzuhalten.